



Comune di  
Chignolo d'Isola (BG)

**Il Bilancio  
di Previsione  
per il Cittadino  
2005**

*Sindaco*  
Marra Pierluigi

# PREMESSA

*La riduzione ormai costante dei trasferimenti dallo Stato agli enti locali determina un ricorso sempre maggiore alle entrate provenienti direttamente o indirettamente dai cittadini. Questa necessità, naturale conseguenza dell'affermarsi del principio di autonomia finanziaria, ha inciso fortemente sui rapporti tra l'Amministrazione comunale e la collettività amministrata.*

*I cittadini chiedono sempre più a chi li amministra di utilizzare le risorse messe loro a disposizione nel migliore dei modi, garantendo servizi efficienti ed evitando inutili sprechi. Le amministrazioni, allo stesso tempo, consapevoli che saranno giudicate sulla base dei risultati conseguiti, avvertono l'esigenza di avere con essi una comunicazione chiara e diretta, volta a far conoscere le decisioni prese rispetto alle problematiche presenti.*

*Il Bilancio di previsione rappresenta lo strumento operativo nel quale sono riassunti e sintetizzati in termini finanziari gli obiettivi ed i programmi che la Giunta ed il Consiglio si propongono di porre in essere nell'esercizio. La sua lettura però non risulta agevole per i non addetti ai lavori.*

*Per tale ragione con questo opuscolo l'Amministrazione si propone di diffonderne i contenuti attraverso un modo semplice e comprensibile con lo scopo di mettere i cittadini nelle condizioni di acquisire tutti gli elementi di giudizio necessari per valutarne l'operato.*

*Pertanto esso è stato pensato non come una incomprensibile sintesi di dati finanziari ma come una breve pubblicazione che con grafici e tabelle sia in grado, in modo schematico e con un linguaggio facilmente accessibile a tutti, di fornire indicazioni sulle principali entrate dell'Ente, sulle spese necessarie per l'erogazione*

# PREMESSA

*di servizi alla collettività e sulle opere pubbliche che si prevedono di realizzare. Ci auguriamo che il lavoro, portato avanti di concerto con gli uffici finanziari dell'Ente, possa risultare di vostro gradimento e mettere in luce il rapporto di collaborazione che si intende avere con l'intera cittadinanza fornendo ad essa strumenti per renderla partecipe delle scelte pubbliche.*

# GLI ORGANI DELL'ENTE

## IL SINDACO

Marra Pierluigi

035.4949316 / sindaco@comune.chignolodisola.bg.it

## LA GIUNTA COMUNALE

Facchinetti Marco

Assessore all'Urbanistica

035.4949317

Mazzola Domenico

Assessore alla Cultura

035.4949316

Campana Maria Angela

Assessore alle Politiche Sociali

035.4949319

Barossi Giorgio

Assessore allo Sport

035.4949313

# GLI ORGANI DELL'ENTE


## IL PRESIDENTE DEL CONSIGLIO

Marra Pierluigi

035.4949316 / sindaco@comune.chignolodisola.bg.it

## COMPOSIZIONE DEL CONSIGLIO

Mazzola Domenico	Lista civica - Uniti per Chignolo
Blini Romano	Lista civica - Uniti per Chignolo
Campana Maria Angela	Lista civica - Uniti per Chignolo
Facchinetti Marco	Lista civica - Uniti per Chignolo
Barossi Giorgio	Lista civica - Uniti per Chignolo
Zucchinali Antonio	Lista civica - Uniti per Chignolo
Balossi Stefano	Lista civica - Uniti per Chignolo
Solivani Giovanni	Lista civica - Uniti per Chignolo
Cavagna Maurizio	Lega Nord per l'indipendenza della Padania
Marchesi Lucio	Lega Nord per l'indipendenza della Padania
Pippo Diego	Lista Civica . Vivi Chignolo
Panseri Paola	Lista civica - Vivi Chignolo



Lista civica - Uniti per Chignolo 69,23 %

Lista Civica . Vivi Chignolo 7,69 %

Lega Nord per l'indipendenza della Padania 15,38 %

Lista civica - Vivi Chignolo 7,69 %

# IL TERRITORIO E LE STRUTTURE

DATI TERRITORIALI	VALORE
Superficie complessiva kmq	5,27
Strade comunali km	17,00
Rete fognaria bianca km	3,00
Rete fognaria nera km	8,00
Rete fognaria mista km	15,00
Rete acquedotto km	11,00
Rete gas km	9,00

STRUTTURE	NUMERO
Asili nido	0
Scuole materne	1
Scuole elementari	1
Scuole medie	1
Residenze per anziani	8

# LA POPOLAZIONE

Popolazione al 31.12.2004	2.849
Nuclei familiari	1.076
Dipendenti comunali	11
Alunni scuole materne	76
Alunni scuole elementari	130
Alunni scuole medie	68


# LA POPOLAZIONE

## ANDAMENTO DEMOGRAFICO DELLA POPOLAZIONE

Nati nell'anno	38
Deceduti nell'anno	22
Saldo naturale nell'anno	16
Immigrati nell'anno	145
Emigrati nell'anno	88
Saldo migratorio nell'anno	57
Tasso natalità nell'anno	1,36 %
Tasso mortalità nell'anno	0,79 %

## COMPOSIZIONE DELLA POPOLAZIONE PER ETÀ

Età prescolare 0-6 anni	186
Età scolare 7-14 anni	240
Età d'occupazione 15-29 anni	524
Età adulta 30-65 anni	1.570
Età senile >65 anni	329



Età pre-scolare (0-6 anni) 6,53 %	Età scolare (7-14 anni) 8,42 %
Età d'occupazione (15-29 anni) 18,39 %	Età adulta (30-65 anni) 55,11 %
Età senile (>65 anni) 11,55 %	

# GLI UFFICI DELL'ENTE

## COME SONO ORGANIZZATI GLI UFFICI DEL COMUNE

### NUMERO DIPENDENTI IN SERVIZIO 11

---

#### RAGIONERIA

Responsabile: Ravasio Rag. Maria Sofia  
035.4949314

---

#### SERVIZI SOCIALI

Responsabile: Ravasio Rag. Maria Sofia  
035.4949319

---

#### SEGRETERIA

Responsabile: Agazzi Dott.ssa Alessandra  
035.4949316

---

#### DEMOGRAFICO

Responsabile: Agazzi Dott.ssa Alessandra  
035.4949312

---

#### BIBLIOTECA

Responsabile: Agazzi Dott.ssa Alessandra  
035.904435

---

#### TECNICO

Responsabile: Bettinelli Geom. Francesco  
035.4949317

---

# ALIQUOTE E TARIFFE 2005

## ICI

‰

ABITAZIONE PRINCIPALE	4,00
PERTINENZE	4,00
AREE FABBRICABILI	7,00
TERRENI AGRICOLI	7,00
ALTRI FABBRICATI	7,00

## ADDIZIONALE IRPEF

%

ADDIZIONALE OPZIONALE ALL'I.R.PE.F.	0,20
-------------------------------------	------

## TASSA RIFIUTI SOLIDI URBANI

€

ABITAZIONI	0,96
UFFICI	2,32
NEGOZI	2,32
BAR - RISTORANTI	2,32
ALBERGHI - COLLEGI - ETC..	2,32
ISTITUTI PUBBLICI DI RICOVERO	2,32
OSPEDALI	0,83
CASE COLONICHE	0,49

## MENSA SCUOLA ELEMENTARE

€

Mensa scuola elementare	3,01
-------------------------	------

# ALIQUOTE E TARIFFE 2005

Mensa scuola media	3,01
--------------------	------

## TAR. IGIENE AMB. UTE. NON DOM.

€

CAT.1- Musei,biblioteche,scuole,associazioni,luoghi di culto	1,55
CAT.2- Distributori carburanti, impianti sportivi	1,91
CAT.4- Esposizioni, autosaloni	1,48
CAT.5- Alberghi con ristorante	2,27
CAT.6- Alberghi senza ristorante	1,90
CAT.7- Case di cura e riposo	1,98
CAT.8- Uffici, agenzia, studi professionali	2,09
CAT.9- Banche ed istituti di credito	1,61
CAT.10- Negozi abbigliamento, calzature, libreria, cartol., ferram.etc	2,08
CAT.11- Edicola, farmacia, tabaccaio, plurilicenze	2,43
CAT.12- Att. artigianali: falegn.,idraul.,fabbro,elettr.,parrucc	2,01
CAT.13- Carrozzeria, autofficina, elettrauto	2,12
CAT.14- Attività industriali con capannoni di produzione	1,90
CAT.15- Attività artigianali di produzione beni specifici	2,06
CAT.17- Bar,caffè,pasticcerie,ristoranti,trattorie,osterie,pizz.	2,97
CAT.18- Supermercato, generi alimentari, fiori e piante, etc.	2,81
CAT.21- Discoteche, night club	2,54

## TAR. IGIENE AMB. UTE DOMESTIC.

€

nr. 1 componente - tariffa fissa x mq.	0,27
nr. 1 " - " variabile in base nr. occup.	18,65
nr. 2 componenti - " fissa x mq.	0,31

# ALIQUOTE E TARIFFE 2005

nr. 2	"	-	"	variabile in base nr. occup.	43,53
nr. 3	"	-	"	fissa x mq.	0,35
nr. 3	"	-	"	variabile in base nr. occup.	55,97
nr. 4	"	-	"	fissa x mq.	0,37
nr. 4	"	-	"	variabile in base nr. occup.	68,10
nr. 5	"	-	"	fissa x mq.	0,40
nr. 5	"	-	"	variabile in base nr. occup.	90,17
oltre	"	-	"	fissa x mq.	0,42
oltre	"	-	"	variabile in base nr.occup.	105,72

# IL BILANCIO 2005

## i principali macroaggregati

Il bilancio di previsione del Comune risulta in pareggio: il volume delle previsioni di entrata è uguale, infatti, alle corrispondenti previsioni di spesa. In particolare la manovra complessiva di bilancio per l'anno 2005 è pari a Euro 1.936.250,00.

Questo valore complessivo fornisce solo un'informazione sintetica sull'attività che il comune intende sviluppare nell'esercizio, senza indicare quale sia la destinazione finale delle risorse disponibili. Impiegare mezzi finanziari nell'acquisto di beni di consumo è infatti cosa ben diversa dall'utilizzarli per acquisire beni di uso durevole (beni strumentali) o finanziare la costruzione di opere pubbliche.

La suddivisione del bilancio di competenza nelle quattro componenti permette invece di distinguere quante e quali risorse siano destinate rispettivamente:

- al funzionamento dell'ente (bilancio di parte corrente);
- all'attivazione di interventi in c/capitale (bilancio investimenti);
- ad operazioni prive di contenuto economico (movimenti di fondi);
- ad operazioni da cui derivano situazioni di debito/credito estranee alla gestione dell'ente (servizi per conto terzi).

BILANCIO	ENTRATE	SPESE
CORRENTE	€ 1.585.250,00	€ 1.585.250,00
INVESTIMENTI	€ 131.000,00	€ 130.500,00
MOVIMENTI DI FONDI	€ 0,00	€ 500,00
SERVIZI C/TERZI	€ 220.000,00	€ 220.000,00

### NEL PRESENTE OPUSCOLO ANALizzerEMO

#### BILANCIO CORRENTE

In tale parte sono riportate le spese e le correlative entrate necessarie per il funzionamento giornaliero dell'Ente quali:

- Personale
- Acquisto di beni
- Prestazioni di servizio (utenze telefoniche, acqua, gas, luce, ecc.)
- Trasferimenti (contributi volti a promuovere attività di competenza)
- Quota capitale ed interessi di mutui in ammortamento

#### BILANCIO INVESTIMENTI

In tale parte, invece, sono riportate le spese che l'ente sostiene per la realizzazione di opere pubbliche in particolare:


- Opere di viabilità
- Realizzazione e manutenzione immobili, strutture sportive e sociali
- Opere di ampliamento e sistemazione rete idrica e fognante
- Acquisto automezzi di servizio
- Acquisto beni durevoli per uffici e scuole

# IL BILANCIO CORRENTE 2005

## le entrate

PER POTER FORNIRE SERVIZI ALLA COLLETTIVITÀ  
IL COMUNE PREVEDE DI ACQUISIRE RISORSE DA:

**CITTADINI**



**STATO**



**REGIONE**



**PROVINCIA  
ED ALTRI**



€ 1.402.317,94

€ 84.140,92

€ 38.791,14

€ 0,00



**SERVIZI  
COMUNALI**

In particolare l'importo di Euro 1.402.317,94 deriva da:

**ENTRATE TRIBUTARIE**

€ 1.146.674,07

**ENTRATE EXTRATRIBUTARIE**

€ 255.643,87

**Contributo pro capite cittadino**

€ 492,21

**Contributo pro capite Stato ed altri**

€ 43,15

# IL BILANCIO CORRENTE 2005

## le entrate

LE PRINCIPALI ENTRATE PROPRIE PREVISTE SONO:

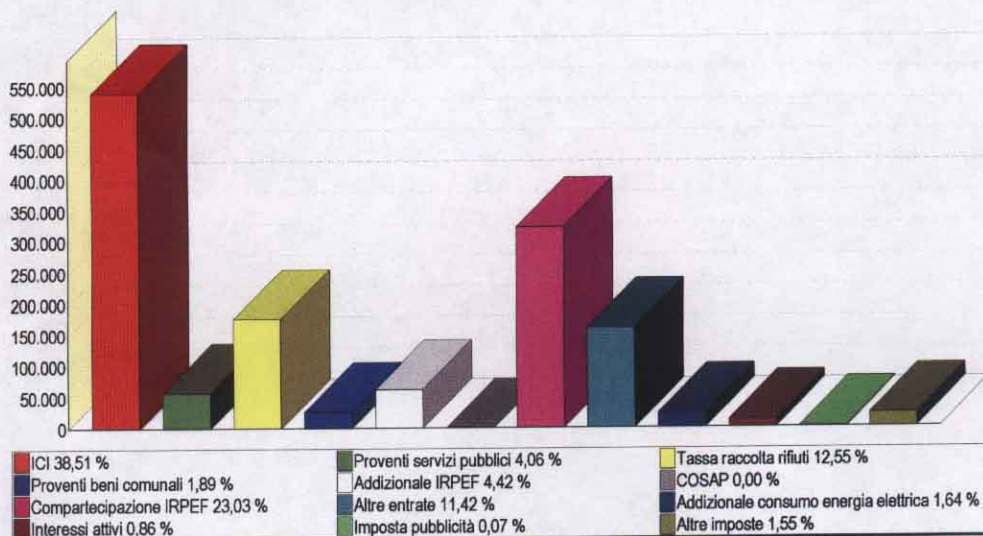
### ENTRATE TRIBUTARIE

IMPOSTA	IMPORTO
ICI	€ 540.000,00
Tassa per la raccolta dei rifiuti	€ 176.000,00
Addizionale IRPEF	€ 62.000,00
Compartecipazione IRPEF	€ 322.974,07
Addizionale consumo energia elettrica	€ 23.000,00
Imposta pubblicità	€ 1.000,00
Altre	€ 21.700,00

### ENTRATE EXTRATRIBUTARIE

ENTRATA	IMPORTO
Proventi servizi pubblici	€ 56.980,06
Proventi beni comunali	€ 26.500,00
Cosap	€ 0,00
Altre	€ 160.163,81
Interessi attivi	€ 12.000,00

**PRESSIONE TRIBUTARIA PRO CAPITE** € 402,48



# IL BILANCIO CORRENTE 2005

## le spese

### COME SARANNO SPESE LE ENTRATE CORRENTI RACCOLTE?

€

<b>AMMINISTRAZIONE GENERALE</b> - Organi istituzionali, Ufficio tecnico, Servizio Anagrafe e Stato civile.	574.440,00
<b>GIUSTIZIA</b> - Uffici giudiziari.	0,00
<b>SICUREZZA PUBBLICA</b> - Polizia locale, Polizia Amm.	109.290,00
<b>ISTRUZIONE</b> - Scuola materna, Scuola elementare, Istruzione secondaria, Assistenza scolastica.	219.020,00
<b>CULTURA</b> - Biblioteche ed attività culturali.	50.750,00
<b>SPORT E TEMPO LIBERO</b> - Stadio comunale e manifestazioni sportive e ricreative.	42.650,00
<b>TURISMO</b> - Servizi turistici, Manifestazioni turistiche.	0,00
<b>VIABILITÀ E ILLUMINAZIONE PUBBLICA</b>	0,00
<b>AMBIENTE E TERRITORIO</b> - Urbanistica, E.R.P., protezione civile, acquedotto, fognature e depurazione, parchi e giardini.	81.550,00
<b>SETTORE SOCIALE</b> - Asili nido, strutture residenziali per anziani, Assistenza e beneficenza.	194.330,00
<b>SVILUPPO ECONOMICO</b> - Mercati, mattatoio, servizi relativi al commercio.	171.170,00
<b>SERVIZI PRODUTTIVI</b> - Distribuzione gas ed altri.	3.050,00
<b>QUOTE CAPITALE MUTUI IN AMMORTAMENTO</b>	139.000,00
<b>TOTALE</b>	<b>1.585.250,00</b>



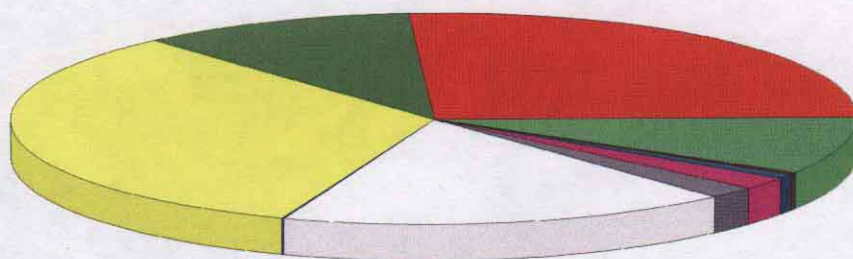
Amministrazione 36,24 %	Giustizia 0,00 %	Sicurezza 6,89 %
Istruzione 13,82 %	Cultura 3,20 %	Sport 2,69 %
Turismo 0,00 %	Viabilità 0,00 %	Ambiente 5,14 %
Sociale 12,26 %	Sviluppo 10,80 %	Servizi 0,19 %
Quote mutui 8,77 %		

# IL BILANCIO CORRENTE 2005

## le spese

### PER PAGARE COSA?

	€
PERSONALE	411.250,00
ACQUISTO DI BENI	166.250,00
PRESTAZIONI DI SERVIZI	518.600,00
FITTI ED UTILIZZO BENI DI TERZI	1.500,00
TRASFERIMENTI (CONTRIBUTI)	273.830,00
RIMBORSO INTERESSI PASSIVI SU MUTUI	28.270,00
IMPOSTE E TASSE	30.550,00
ONERI STRAORDINARI DI GESTIONE	11.000,00
AMMORTAMENTI	0,00
FONDO DI RISERVA E FONDO SVALUTAZIONE CREDITI	5.000,00
RIMBORSO QUOTA CAPITALE MUTUI	139.000,00
<b>TOTALE</b>	<b>1.585.250,00</b>



Personale 25,94 %	Acquisto 10,49 %	Prestazioni 32,71 %
Fitti 0,09 %	Trasferimenti 17,27 %	Rimborsamento interessi 1,78 %
Imposte 1,93 %	Oneri 0,69 %	Ammortamenti 0,00 %
Fondo 0,32 %	Rimborsamento mutui 8,77 %	

SPESA CORRENTE PRO CAPITE ANNO 2005	€	507,63
SPESA CORRENTE PRO CAPITE ANNO 2004	€	508,07
SPESA CORRENTE PRO CAPITE ANNO 2003	€	461,68

# IL BILANCIO INVESTIMENTI 2005

## le entrate

PER POTER REALIZZARE OPERE PUBBLICHE IL COMUNE UTILIZZERÀ:

**ALIENAZIONI  
DI BENI**



€ 6.000,00

**CONTRIBUTI  
DELLO STATO**



€ 30.000,00

**CONTRIBUTI  
DELLA REGIONE**



€ 0,00

**MUTUI  
E PRESTITI**



€ 0,00

**ALTRE  
ENTRATE**



€ 155.000,00



**INVESTIMENTI**

**LAVORI  
PUBBLICI**



€ 0,00

**BENI  
MOBILI**



€ 95.000,00

**ALTRI  
INVESTIMENTI**



€ 36.000,00


SPESA PRO CAPITE INVESTIMENTI ANNO 2005	€	45,98
SPESA PRO CAPITE INVESTIMENTI ANNO 2004	€	104,42
SPESA PRO CAPITE INVESTIMENTI ANNO 2003	€	144,37

# IL BILANCIO INVESTIMENTI 2005

## le spese

### IN QUALI SETTORI SARANNO REALIZZATI GLI INVESTIMENTI?

	€
<b>AMMINISTRAZIONE GENERALE</b> - Organi istituzionali, Ufficio tecnico, Servizio Anagrafe e Stato civile.	76.000,00
<b>GIUSTIZIA</b> - Uffici giudiziari.	0,00
<b>SICUREZZA PUBBLICA</b> - Polizia locale, Polizia Amm.	0,00
<b>ISTRUZIONE</b> - Scuola materna, Scuola elementare, Istruzione secondaria, Assistenza scolastica.	30.000,00
<b>CULTURA</b> - Biblioteche ed attività culturali.	0,00
<b>SPORT E TEMPO LIBERO</b> - Stadio comunale e manifestazioni sportive e ricreative.	0,00
<b>TURISMO</b> - Servizi turistici, Manifestazioni turistiche.	0,00
<b>VIABILITÀ E ILLUMINAZIONE PUBBLICA</b>	0,00
<b>AMBIENTE E TERRITORIO</b> - Urbanistica, E.R.P., protezione civile, acquedotto, fognature, depurazione, parchi e giardini.	10.000,00
<b>SETTORE SOCIALE</b> - Asili nido, strutture residenziali per anziani, assistenza e beneficenza.	15.000,00
<b>SVILUPPO ECONOMICO</b> - Mercati, mattatoio, servizi relativi al commercio.	0,00
<b>SERVIZI PRODUTTIVI</b> - Distribuzione gas ed altri.	0,00
<b>TOTALE</b>	<b>131.000,00</b>



Amministrazione 58,02 %	Giustizia 0,00 %	Sicurezza 0,00 %
Istruzione 22,90 %	Cultura 0,00 %	Sport 0,00 %
Turismo 0,00 %	Viabilità 0,00 %	Ambiente 7,63 %
Sociale 11,45 %	Sviluppo 0,00 %	Servizi 0,00 %