



Comune di CHIGNOLO D'ISOLA
CHIGNOLO D'ISOLA



Il Bilancio di Previsione per il Cittadino 2007

Sindaco
Morra Pierluigi



PREMESSA

La riduzione ormai costante dei trasferimenti dallo Stato agli enti locali determina un ricorso sempre maggiore alle entrate provenienti direttamente o indirettamente dai cittadini. Questa necessità, naturale conseguenza dell'affermarsi del principio di autonomia finanziaria, ha inciso fortemente sui rapporti tra l'Amministrazione comunale e la collettività amministrata.


I cittadini chiedono sempre più a chi li amministra di utilizzare le risorse messe loro a disposizione nel migliore dei modi, garantendo servizi efficienti ed evitando inutili sprechi. Le amministrazioni, allo stesso tempo, consapevoli che saranno giudicate sulla base dei risultati conseguiti, avvertono l'esigenza di avere con essi una comunicazione chiara e diretta, volta a far conoscere le decisioni prese rispetto alle problematiche presenti.

Il Bilancio di previsione rappresenta lo strumento operativo nel quale sono riassunti e sintetizzati in termini finanziari gli obiettivi ed i programmi che la Giunta ed il Consiglio si propongono di porre in essere nell'esercizio. La sua lettura però non risulta agevole per i non addetti ai lavori.

Per tale ragione con questo opuscolo l'Amministrazione si propone di diffondere i contenuti attraverso un modo semplice e comprensibile con lo scopo di mettere i cittadini nelle condizioni di acquisire tutti gli elementi di giudizio necessari per valutare l'operato.

Pertanto esso è stato pensato non come una incomprensibile sintesi di dati finanziari ma come una breve pubblicazione che con grafici e tabelle sia in grado, in modo schematico e con un linguaggio facilmente accessibile a tutti, di fornire indicazioni sulle principali entrate dell'Ente, sulle spese necessarie per l'erogazione di servizi alla collettività e sulle opere pubbliche che si prevedono di realizzare.

Ci auguriamo che il lavoro, portato avanti di concerto con gli uffici finanziari dell'Ente, possa risultare di vostro gradimento e mettere in luce il rapporto di collaborazione che si intende avere con l'intera cittadinanza fornendo ad essa strumenti per renderla partecipe delle scelte pubbliche.



Sindaco
Marra Pierluigi



GLI ORGANI DELL'ENTE

Il Sindaco:

Marra Pierluigi

035.4949316 / sindaco@comune.chignolodisola.bg.it

La Giunta Comunale:

Facchinetti Marco

Assessore all'Urbanistica

035.4949317

Mazzola Domenico

Assessore alla Cultura

035.4949316

Campuna Maria Angela

Assessore alle Politiche Sociali

035.4949319

Barossi Giorgio

Assessore allo Sport

035.4949313



GLI ORGANI DELL'ENTE

Il Presidente del Consiglio:

Marra Pierluigi

035.4949316 / sindaco@comune.chignolodisola.bg.it

Composizione del Consiglio:

Mazzola Domenico	Lista civica - Uniti per Chignol
Blini Romano	Lista civica - Uniti per Chignol
Campana Maria Angela	Lista civica - Uniti per Chignol
Facchinetti Marco	Lista civica - Uniti per Chignol
Barossi Giorgio	Lista civica - Uniti per Chignol
Zucchinalli Antonio	Lista civica - Uniti per Chignol
Solivani Giovanni	Lista civica - Uniti per Chignol
Esposito Daniel	Lista civica - Uniti per Chignol
Cavagna Maurizio	Lega Nord per l'indipendenza d
Marchesi Lucio	Lega Nord per l'indipendenza d
Pippo Diego	Lista civica - Vivi Chignolo
Panseri Paola	Lista civica - Vivi Chignolo



Lista civica - Uniti per Chignolo	66,25 %
Lega Nord per l'indipendenza della Padania	15,36 %
Lista civica - Vivi Chignolo	15,36 %

IL TERRITORIO E LE STRUTTURE

Dati territoriali

Valore

Superficie complessiva kmq	5,27
Strade comunali km	17,00
Rete fognaria bianca km	3,00
Rete fognaria nera km	8,00
Rete fognaria mista km	15,00
Rete acquedotto km	11,00
Rete gas km	9,00

Strutture

Numero

Asili nido	0
Scuole materne	1
Scuole elementari	1
Scuole medie	1
Residenze per anziani	8

La popolazione

Popolazione al 31.12.2006	2.897
Nuclei familiari	1.123
Dipendenti comunali	11
Alunni scuole materne	90
Alunni scuole elementari	118
Alunni scuole medie	84

LA POPOLAZIONE

Andamento demografico della popolazione

Nati nell'anno	29
Deceduti nell'anno	17
Saldo naturale nell'anno	12
Immigrati nell'anno	130
Emigrati nell'anno	118
Saldo migratorio nell'anno	12
Tasso natalità nell'anno	0,80 %
Tasso mortalità nell'anno	0,59 %

Composizione della popolazione per età

Età prescolare	0-6 anni	186
Età scolare	7-14 anni	254
Età d'occupazione	15-29 anni	496
Età adulta	30-65 anni	1.598
Età senile	>65 anni	363



Età pre-scolare (0-6 anni) 5,42 %	Età scolare (7-14 anni) 8,77 %
Età d'occupazione (15-29 anni) 17,12 %	Età adulta (30-65 anni) 55,16 %
Età senile (>65 anni) 12,53 %	

GLI UFFICI DELL'ENTE

Come sono organizzati gli uffici del Comune

NUMERO DIPENDENTI IN SERVIZIO 12

RAGIONERIA

Responsabile: Ravasio Rag. Maria Sofia

035.4949314 / ragioneria@comune.chignolodisola.bg.it

SERVIZI SOCIALI

Responsabile: Ravasio Rag. Maria Sofia

035.4949319 / servizi.sociali@comune.chignolodisola.bg.it

SEGRETERIA

Responsabile: Agazzi Dott.ssa Alessandra

035.4949316 / segreteria@comune.chignolodisola.bg.it

DEMOGRAFICO

Responsabile: Agazzi Dott.ssa Alessandra

035.4949312 / demografici@comune.chignolodisola.bg.it

BIBLIOTECA

Responsabile: Agazzi Dott.ssa Alessandra

035.904435 / biblioteca@comune.chignolodisola.bg.it

TECNICO

Responsabile: Cerea Arch. Giampaolo

035.4949321 / ufficio.tecnico@comune.chignolodisola.it



ALIQUOTE E TARIFFE

Applicate nell'anno 2007

ICI

	%
ABITAZIONE PRINCIPALE	4,00
PERTINENZE	4,00
AREE FABBRICABILI	7,00
TERRENI AGRICOLI	7,00
ALTRI FABBRICATI	7,00

ADDIZIONALE IRPEF

	%
ADDIZIONALE OPZIONALE ALL'IRPEF	0,20

TASSA RIFIUTI SOLIDI URBANI

	€
ABITAZIONI	0,00
UFFICI	0,00
NEGOZI	0,00
BAR - RISTORANTI	0,00
ALBERGHI - COLLEGI - ETC...	0,00
ISTITUTI PUBBLICI DI RICOVERO	0,00
OSPEDALI	0,00
CASE COLONICHE	0,00

MENSA SCUOLA ELEMENTARE

	€
Mensa scuola elementare	3,10
Mensa scuola media	3,10

ALIQUOTE E TARIFFE

Applicate nell'anno 2007

TAR. IGIENE AMB. UTE. NON DOM.

	€
CAT.1- Musei, biblioteche, scuole, associazioni, luoghi di culto	1,36
CAT.2- Distributori carburanti, impianti sportivi	1,55
CAT.4- Esposizioni, autosaloni	1,30
CAT.5- Alberghi con ristorante	1,91
CAT.6- Alberghi senza ristorante	1,63
CAT.7- Case di cura e riposo	1,69
CAT.8- Uffici, agenzia, studi professionali	1,78
CAT.9- Banche ed istituti di credito	1,40
CAT.10- Negozi abbigliamento, calzature, libreria, cartoleria, ferram. etc	1,76
CAT.11- Edicola, farmacia, tabaccaio, plurilicenze	1,91
CAT.12- Att. artigianali: falegn., idraul., fabbro, elettr., parrucce	1,72
CAT.13- Carrozzeria, autofficina, elettrauto	1,80
CAT.14- Attività industriali con capannoni di produzione	1,63
CAT.15- Attività artigianali di produzione beni specifici	1,75
CAT.17- Bar, caffè, pasticcerie, ristoranti, trattorie, osterie, pizzerie	2,47
CAT.18- Supermercato, generi alimentari, fiori e piante, etc.	2,34
CAT.21- Discoteche, night club	2,13

TAR. IGIENE AMB. UTE DOMESTIC.

	€
nr. 1 componente - tariffa fissa x mq.	0,24
nr. 1 " - " variabile in base nr. occup.	20,38
nr. 2 componenti - " fissa x mq.	0,28
nr. 2 " - " variabile in base nr. occup.	47,55
nr. 3 " - " fissa x mq.	0,31
nr. 3 " - " variabile in base nr. occup.	61,14



ALIQUOTE E TARIFFE

Applicate nell'anno 2007

nr. 4	*	-	*	fissa x mq.	0,34
nr. 4	*	-	*	variabile in base nr. occup.	74,72
nr. 5	*	-	*	fissa x mq.	0,36
nr. 5	*	-	*	variabile in base nr. occup.	98,50
oltre	*	-	*	fissa x mq.	0,38
oltre	*	-	*	variabile in base nr.occup.	115,48



IL BILANCIO 2007

Il bilancio di previsione del Comune risulta in pareggio: il volume delle previsioni di entrata è uguale, infatti, alle corrispondenti previsioni di spesa. In particolare la manovra complessiva di bilancio per l'anno 2007 è pari a euro 2.481.000,70.

Questo valore complessivo fornisce solo un'informazione sintetica sull'attività che il comune intende sviluppare nell'esercizio, senza indicare quale sia la destinazione finale delle risorse disponibili. Impiegare mezzi finanziari nell'acquisto di beni di consumo è infatti cosa ben diversa dall'utilizzarli per acquisire beni di uso durevole (beni strumentali) o finanziare la costruzione di opere pubbliche. La suddivisione del bilancio di competenza nelle quattro componenti permette invece di distinguere quante e quali risorse siano destinate rispettivamente:

- al funzionamento dell'ente (bilancio di parte corrente);
- all'attivazione di interventi in c/capitale (bilancio investimenti);
- ad operazioni prive di contenuto economico (movimenti di fondi);
- ad operazioni da cui derivano situazioni di debito/credito estranee alla gestione dell'ente (servizi per conto terzi).

BILANCIO	ENTRATE	SPESE
CORRENTI	€ 1.723.500,70	€ 1.723.500,70
INVESTIMENTI	€ 547.500,00	€ 547.000,00
MOVIMENTI DI FONDI	€ 0,00	€ 500,00
SERVIZI C/TERZI	€ 210.000,00	€ 210.000,00

Nel presente opuscolo analizzeremo:

Bilancio corrente:

In tale parte sono riportate le spese e le entrate necessarie per il funzionamento giornaliero dell'Ente, quali:

- Personale;
- Acquisto di beni;
- Prestazioni di servizio (utenze telefoniche, acqua, gas, luce, ecc.);
- Trasferimenti (contributi volti a promuovere attività di competenza);
- Quota capitale ed interessi di mutui in ammortamento.

Bilancio investimenti:

In tale parte sono riportate le spese che l'Ente sostiene per la realizzazione di opere pubbliche, in particolare:

- Opere di viabilità;
- Realizzazione e manutenzione immobili, strutture sportive e sociali;
- Opere di ampliamento e sistemazione rete idrica e fognante;
- Acquisto automezzi di servizio;
- Acquisto beni durevoli per uffici e scuole.

I principali macroaggregati

IL BILANCIO CORRENTE 2007

Per poter fornire servizi alla collettività
il Comune prevede di acquisire risorse da:



In particolare l'importo di Euro 1.530.589,01 deriva da:

ENTRATE TRIBUTARIE	€ 1.227.745,00
ENTRATE EXTRATRIBUTARIE	€ 302.844,01
Contributo pro capite cittadino	€ 528,34
Contributo pro capite Stato ed altri	€ 66,59

Le Entrate

IL BILANCIO CORRENTE 2007

Le principali entrate proprie previste sono:

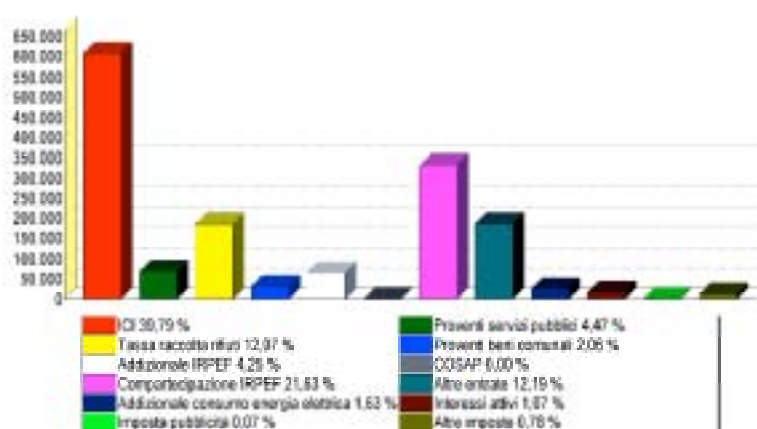
Entrate tributarie

IMPOSTA	IMPORTO
ICI	€ 609.000,00
Tassa per la raccolta dei rifiuti	€ 184.800,00
Addizionale IRPEF	€ 65.000,00
Compartecipazione IRPEF	€ 331.045,00
Addizionale consumo energia elettrica	€ 25.000,00
Imposta pubblicità	€ 1.000,00
Altre	€ 11.900,00

Entrate extratributarie

ENTRATA	IMPORTO
Proventi servizi pubblici	€ 68.386,57
Proventi beni comunali	€ 31.500,00
Cosap	€ 0,00
Altre	€ 186.627,63
Interessi attivi	€ 16.329,81
Pressione tributaria pro capite	€ 423,80

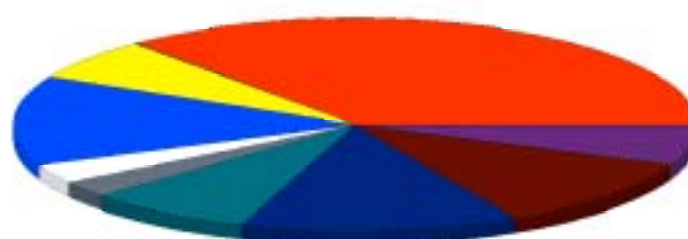
Le Entrate



IL BILANCIO CORRENTE 2007

Come saranno spese le entrate correnti raccolte?

Amministrazione Generale - Organi istituzionali, Ufficio tecnico, Servizio anagrafe e Stato civile.	€ 621.200,00
Giustizia - Uffici giudiziari.	€ 1.500,00
Sicurezza Pubblica - Polizia locale, Polizia amministrativa.	€ 111.085,70
Istruzione - Scuola materna, Scuola elementare, Istruzione secondaria, Assistenza scolastica.	€ 236.000,00
Cultura - Biblioteche ed attività culturali.	€ 50.950,00
Sport e Tempo Libero - Stadio comunale e Manifestazioni sportive e ricreative.	€ 43.010,00
Turismo - Servizi turistici, Manifestazioni turistiche.	€ 0,00
Viabilità e Illuminazione Pubblica	€ 136.000,00
Ambiente e Territorio - Urbanistica, E.R.P., Protezione civile, Acquedotto, Fognature e depurazione, Parchi e giardini.	€ 227.160,00
Settore Sociale - Asili nido, Strutture residenziali per anziani, Assistenza e beneficenza.	€ 188.050,00
Sviluppo Economico - Mercati, Mattatoio, Servizi relativi al commercio.	€ 0,00
Servizi Produttivi - Distribuzione gas ed altri.	€ 3.045,00
Quote Capitale Mutui in Ammortamento	€ 105.500,00
Totale	€ 1.723.500,70



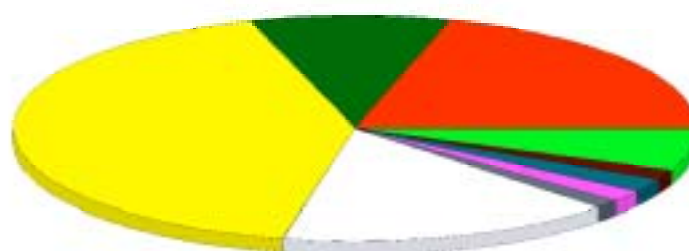
Amministrazione 34,04 %	Giustizia 0,00 %	Sicurezza 6,45 %
Istruzione 13,69 %	Cultura 2,95 %	Sport 2,50 %
Turismo 0,00 %	Viabilità 7,99 %	Ambiente 13,18 %
Sociale 10,91 %	Sviluppo 0,00 %	Servizi 0,18 %
Quote mutui 6,12 %		

La Spesa

IL BILANCIO CORRENTE 2007

Per pagare cosa?

Personale	€ 353.200,00
Acquisto di beni	€ 163.100,00
Prestazioni di servizi	€ 717.600,00
Fitti ed utilizzo beni di terzi	€ 500,00
Trasferimenti (Contributi)	€ 275.030,70
Rimborso interessi passivi su mutui	€ 22.020,00
Imposte e tasse	€ 28.050,00
Oneri straordinari di gestione	€ 33.500,00
Ammortamenti	€ 0,00
Fondo di riserva e Fondo svalutazione crediti	€ 25.000,00
Rimborso quota capitale mutui	€ 105.500,00
Totale	€ 1.723.500,70




Personale 20,49 %	Acquisto 9,46 %	Prestazioni 41,64 %
Fitti 0,03 %	Trasferimenti 15,96 %	Rimborso interessi 1,28 %
Imposte 1,63 %	Oneri 1,94 %	Ammortamenti 0,00 %
Fondo 1,45 %	Rimborso mutui 6,12 %	

Spesa Corrente Prevista Pro Capite Anno 2007	€ 558,51
Spesa Corrente Pro Capite Anno 2006	€ 486,00
Spesa Corrente Pro Capite Anno 2005	€ 496,36

La Spesa

IL BILANCIO INVESTIMENTI 2007

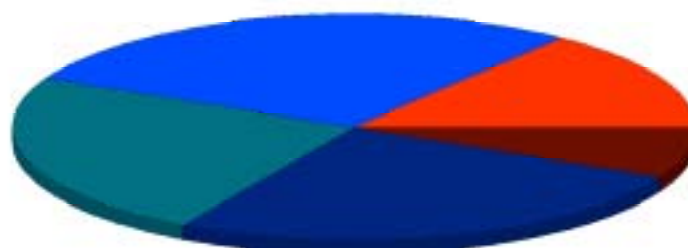
Per poter realizzare opere pubbliche il Comune utilizzerà:



IL BILANCIO INVESTIMENTI 2007

In quali settori saranno realizzati gli investimenti?

Amministrazione Generale - Organi istituzionali, Ufficio tecnico, Servizio anagrafe e Stato civile.	€ 80.000,00
Giustizia - Uffici giudiziari.	€ 0,00
Sicurezza Pubblica - Polizia locale, Polizia amministrativa.	€ 0,00
Istruzione - Scuola materna, Scuola elementare, Istruzione secondaria, Assistenza scolastica.	€ 155.000,00
Cultura - Biblioteche ed attività culturali.	€ 0,00
Sport e Tempo Libero - Stadio comunale, Manifestazioni sportive e ricreative.	€ 0,00
Turismo - Servizi turistici, Manifestazioni turistiche.	€ 0,00
Viabilità e Illuminazione Pubblica	€ 130.000,00
Ambiente e Territorio - Urbanistica, E.R.P., Protezione civile, Acquedotto, Fognature, Depurazione, Parchi e giardini.	€ 142.500,00
Settore Sociale - Asili nido, Strutture residenziali per anziani, Assistenza e beneficenza.	€ 40.000,00
Sviluppo Economico - Mercati, Mattatoi, Servizi relativi al commercio.	€ 0,00
Servizi Produttivi - Distribuzione Gas ed altri.	€ 0,00
Totale	€ 647.500,00



Amministrazione 14,81 %	Giustizia 0,00 %	Sicurezza 0,00 %
Istruzione 26,31 %	Cultura 0,00 %	Sport 0,00 %
Turismo 0,00 %	Malattia 23,74 %	Ambiente 25,03 %
Sociale 7,31 %	Sviluppo 0,00 %	Servizi 0,00 %

La Spesa

IL BILANCIO INVESTIMENTI 2007

I principali investimenti previsti:

	€
CAMPUS SCOLASTICO	150.000,00
ADEGUAMENTO FOGNATURA VIA XXV APRILE - LEOPARD	120.000,00
PISTA CICLOPEDONALE VIA GALILEI	130.000,00

La Spesa



Comune di CHIGNOLO D'ISOLA
CHIGNOLO D'ISOLA

